

The fitted cut and contemporary design make this style modern.

- » Easy Care
- » Classic collar
- » Rounded hem
- » Stylish elbow length 3/4 sleeve with split cuff
- » Darts on back panel and on front hem, for fitted shape



**946F**

Ladies' 3/4 Sleeve Easy Care Fitted Shirt  
SIZE XS-2XL



**MATERIAL:**  
97% Cotton; 3% Elastane Poplin



**LAUNDRY CARE:**  
Suitable for 40°C machine wash and tumble dry



**WEIGHT:**  
140g/m<sup>2</sup>



**ORIGIN:**  
Bangladesh



**PACKING:**  
Pack 1; Carton 12

		XS	S	M	L	XL	2XL			
<b>Your body measurement</b>										
Dress Size	Continent	34	36	38	40	42	44			
	UK	8	10	12	14	16	18			
	France	36	38	40	42	44	46			
	Italy	40	42	44	46	48	50			
To fit chest	cm	77/82	82/87	87/92	92/97	97/104	104/112			
	Ins	30/32	32/34	34/36	36/38	38/41	41/44			
<b>Garment dimensions</b>										
Chest Size: cm		85	92	97	102	110	118			
Body Length: cm		58,5	60,5	62,5	63,5	64,5	65,5			

## DECORATOR NOTES

The darts on the back panel are positioned in the lower part, to allow for unrestricted decoration possibilities on the upper part.



WHITE



PANTONE®  
FABRIC: 11-0601 TPX  
PAPER: 7541 C  
C:0 M:0 Y:0 K:0

BLACK



PANTONE®  
FABRIC: 19-4005 TPX  
PAPER: BLACK C  
C:100 M:50 Y:50 K:100

CHOCOLATE



PANTONE®  
FABRIC: 17-0812 TPX  
PAPER: 439 C  
C:0 M:11 Y:17 K:75

PORT



PANTONE®  
FABRIC: 19-1726 TPX  
PAPER: 7428 C  
C:10 M:95 Y:45 K:73

Körperbetonter Schnitt und zeitgemäßes Design  
- perfekt für einen modernen Stil.

- » Pflegeleicht (Easy Care)
- » Klassischer Kragen
- » Abgerundeter Saum
- » Schicker, geschlitzter Dreiviertelärmel
- » Abnäher vorn und hinten betonen den femininen Schnitt



**946F**

Körperbetonte Stretch Bluse - 3/4 Arm  
**GRÖSSE XS-2XL**



**MATERIAL:**

97% Baumwolle; 3% Elastan-Popeline



**WASCHANLEITUNG:**

Maschinenwäsche bei 40°C und Wäschetrockner



**GEWICHT:**

140 g/m<sup>2</sup>



**HERKUNFT:**

Bangladesch



**VERPACKUNG:**

Pack 1; Karton 12

		XS	S	M	L	XL	2XL			
<b>Ihre Körpermaße</b>										
Konfektionsgröße	Kontinent	34	36	38	40	42	44			
	UK	8	10	12	14	16	18			
	Frankreich	36	38	40	42	44	46			
	Italien	40	42	44	46	48	50			
Brustumfang	cm	77/82	82/87	87/92	92/97	97/104	104/112			
	Ins	30/32	32/34	34/36	36/38	38/41	41/44			
<b>Kleidergrößen</b>										
Brustumfang: cm		85	92	97	102	110	118			
Körperlänge: cm		58,5	60,5	62,5	63,5	64,5	65,5			

**HINWEISE ZUR VEREDELUNG**

Die Rückenabnäher sind extra tief platziert, so lässt sich diese Bluse im oberen Bereich optimal veredeln.



WHITE



PANTONE®  
FABRIC: 11-0601 TPX  
PAPER: 7541 C  
C:0 M:0 Y:0 K:0

BLACK



PANTONE®  
FABRIC: 19-4005 TPX  
PAPER: BLACK C  
C:100 M:50 Y:50 K:100

CHOCOLATE



PANTONE®  
FABRIC: 17-0812 TPX  
PAPER: 439 C  
C:0 M:11 Y:17 K:75

PORT



PANTONE®  
FABRIC: 19-1726 TPX  
PAPER: 7428 C  
C:10 M:95 Y:45 K:73

Su corte ajustado y su diseño actual aportan un estilo moderno.

- » De fácil cuidado
- » Cuello clásico
- » Doblado redondeado
- » Elegante manga tres cuartos con puño abierto
- » Pinzas en el panel trasero y en el dobladillo delantero para un corte ajustado



**946F**

Camisa de mujer Slim Fit  
Manga 3/4 de Fácil Cuidado  
**TALLA XS-2XL**



**MATERIAL:**

97% algodón; 3% popelina de elastano



**CUIDADOS:**

Admite lavado a 40°C y secadora



**PESO:**

140g/m<sup>2</sup>



**ORIGEN:**

Bangladesh



**EMPAQUETADO:**

Paquete 1; caja 12

		XS	S	M	L	XL	2XL				
<b>Medida de su cuerpo</b>											
Talla del vestido	Continente	34	36	38	40	42	44				
	Reino Unido	8	10	12	14	16	18				
	Francia	36	38	40	42	44	46				
	Italia	40	42	44	46	48	50				
Contorno del pecho	cm	77/82	82/87	87/92	92/97	97/104	104/112				
	Ins	30/32	32/34	34/36	36/38	38/41	41/44				
<b>Dimensiones de la prenda</b>											
Contorno del pecho: cm		85	92	97	102	110	118				
Longitud del cuerpo: cm		58,5	60,5	62,5	63,5	64,5	65,5				

**NOTAS DEL DECORADOR**

Las pinzas del panel trasero están ubicadas en la parte inferior, lo que ofrece opciones de decoración ilimitadas en la parte superior.



WHITE



PANTONE®  
FABRIC: 11-0601 TPX  
PAPER: 7541 C  
C:0 M:0 Y:0 K:0

BLACK



PANTONE®  
FABRIC: 19-4005 TPX  
PAPER: BLACK C  
C:100 M:50 Y:50 K:100

CHOCOLATE



PANTONE®  
FABRIC: 17-0812 TPX  
PAPER: 439 C  
C:0 M:11 Y:17 K:75

PORT



PANTONE®  
FABRIC: 19-1726 TPX  
PAPER: 7428 C  
C:10 M:95 Y:45 K:73

Ce modèle doit sa modernité à sa coupe ajustée et contemporaine.

- » Facile d'entretien
- » Col classique
- » Ourlet arrondi
- » Manches trois-quarts élégantes à bord fendu au niveau du coude
- » Pincés au niveau du dos et de l'ourlet avant pour former une coupe féminine ajustée



**946F**

Chemise Stretch Ajustée Manches 3/4 Femme  
**TAILLE XS-2XL**



**COMPOSITION:**

97% coton; 3% élasthanne



**ENTRETIEN:**

Convient à un lavage à 40°C et séchage au sèche-linge



**DENSITÉ:**

140g/m<sup>2</sup>



**ORIGINE:**

Bangladesh



**CONDITIONNEMENT:**

Pack 1; Cartons 12

		XS	S	M	L	XL	2XL				
<b>Votre taille</b>											
Taille classique	Continent	34	36	38	40	42	44				
	Royaume-Uni	8	10	12	14	16	18				
	France	36	38	40	42	44	46				
	Italie	40	42	44	46	48	50				
Tour de poitrine	cm	77/82	82/87	87/92	92/97	97/104	104/112				
	Ins	30/32	32/34	34/36	36/38	38/41	41/44				
<b>Mensurations des produits</b>											
Tour de poitrine: cm		85	92	97	102	110	118				
Longueur de corps: cm		58,5	60,5	62,5	63,5	64,5	65,5				

**NOTES POUR LE DÉCORATEUR**

Les pincés dans le dos sont placés dans le bas pour permettre des possibilités de décoration illimitées sur la partie supérieure.



WHITE



30

PANTONE®  
FABRIC: 11-0601 TPX  
PAPER: 7541 C  
C:0 M:0 Y:0 K:0

BLACK



36

PANTONE®  
FABRIC: 19-4005 TPX  
PAPER: BLACK C  
C:100 M:50 Y:50 K:100

CHOCOLATE



CQ

PANTONE®  
FABRIC: 17-0812 TPX  
PAPER: 439 C  
C:0 M:11 Y:17 K:75

PORT



PT

PANTONE®  
FABRIC: 19-1726 TPX  
PAPER: 7428 C  
C:10 M:95 Y:45 K:73


Il taglio attillato e il design dal sapore contemporaneo rendono questo modello elegante e moderno.

- » Facile da trattare
- » Colletto classico
- » Bordo stondato
- » Maniche 3/4 con polsino con spacco
- » Pince sul pannello posteriore e sull'orlo anteriore, per una forma attillata




**946F**


Camicia Fit Manica 3/4 Donna  
**TAGLIA XS-2XL**

 **MATERIALE:**  
97% cotone; 3% popeline elastam

 **LAVAGGIO:**  
Lavabile in lavatrice a 40°C e idoneo per asciugatura a tamburo

 **PESO:**  
140g/m<sup>2</sup>

 **ORIGINE:**  
Bangladesh

 **IMBALLO:**  
Pacco 1; Cartone 12

		XS	S	M	L	XL	2XL				
<b>La misura del Vostro corpo</b>											
Taglia del vestito	Europea	34	36	38	40	42	44				
	Regno Unito	8	10	12	14	16	18				
	Francia	36	38	40	42	44	46				
	Italia	40	42	44	46	48	50				
Torace da vestire	cm	77/82	82/87	87/92	92/97	97/104	104/112				
	Ins	30/32	32/34	34/36	36/38	38/41	41/44				
<b>Misure del capo</b>											
Circonferenza del torace: cm		85	92	97	102	110	118				
Altezza in: cm		58,5	60,5	62,5	63,5	64,5	65,5				

#### NOTE PER I DECORATORI

Le pince sul pannello posteriore sono posizionate in basso, per consentire possibilità illimitate di decorazioni sulla parte superiore.



WHITE



PANTONE®  
FABRIC: 11-0601 TPX  
PAPER: 7541 C  
C:0 M:0 Y:0 K:0

BLACK



PANTONE®  
FABRIC: 19-4005 TPX  
PAPER: BLACK C  
C:100 M:50 Y:50 K:100

CHOCOLATE



PANTONE®  
FABRIC: 17-0812 TPX  
PAPER: 439 C  
C:0 M:11 Y:17 K:75

PORT



PANTONE®  
FABRIC: 19-1726 TPX  
PAPER: 7428 C  
C:10 M:95 Y:45 K:73

Dopasowany krój i współczesny styl nadają nowoczesnego wyglądu.

- » Łatwa pielęgnacja
- » Klasyczny kołnierzyk
- » Zaokrąglone obszycie
- » Stylowy rękaw o długości 3/4 z rozciętym mankietem
- » Zaszewki przy biuście i z tyłu dla dopasowania kształtu



**946F**

Damska koszula dopasowana ze stretchem,  
rękaw 3/4  
**ROZMIAR XS-2XL**



**MATERIAŁ:**

97% bawełna; 3% elastan popelina



**PRANIE:**

Nadaje się do prania w temperaturze 40°C i suszenia w suszarce bębnowej



**GRAMATURA:**

140g/m<sup>2</sup>



**POCHODZENIE:**

Bangladesz



**OPAKOWANIE:**

Opakowanie 1; Karton 12

		XS	S	M	L	XL	2XL				
<b>Twoje wymiary</b>											
Rozmiar koszuli	Kontynent	34	36	38	40	42	44				
	Wielka Brytania	8	10	12	14	16	18				
	Francja	36	38	40	42	44	46				
	Italia	40	42	44	46	48	50				
Klatka piersiowa do dopasowania	cm	77/82	82/87	87/92	92/97	97/104	104/112				
	Ins	30/32	32/34	34/36	36/38	38/41	41/44				
<b>Wymiary ubrania</b>											
Rozmiar klatki piersiowej: cm		85	92	97	102	110	118				
Długość ciała: cm		58,5	60,5	62,5	63,5	64,5	65,5				

**INFORMACJE O ZDOBIENIU**

Zaszewki znajdujące się z tyłu są umieszczone w dolnej części, aby nie ograniczać możliwości zdobienia góry.



WHITE



30

PANTONE®  
FABRIC: 11-0601 TPX  
PAPER: 7541 C  
C:0 M:0 Y:0 K:0

BLACK



36

PANTONE®  
FABRIC: 19-4005 TPX  
PAPER: BLACK C  
C:100 M:50 Y:50 K:100

CHOCOLATE



CQ

PANTONE®  
FABRIC: 17-0812 TPX  
PAPER: 439 C  
C:0 M:11 Y:17 K:75

PORT



PT

PANTONE®  
FABRIC: 19-1726 TPX  
PAPER: 7428 C  
C:10 M:95 Y:45 K:73